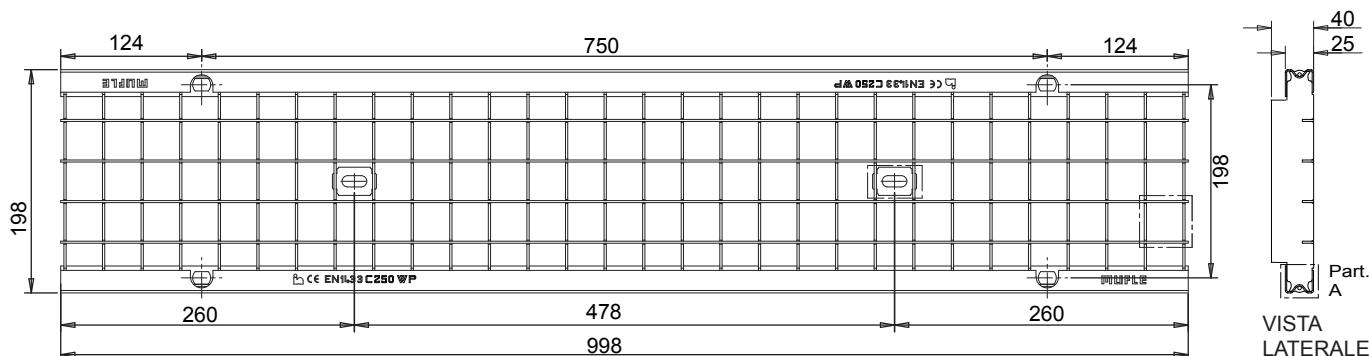


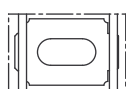
## Griglia a maglia quadrata in acciaio zincato o inox WING-PLUS 150 Classe C250\*



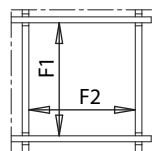
VISTA DALL'ALTO

VISTA LATERALE

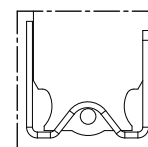
\*Secondo la Norma EN 1433



Particolare  
Pisellino di fissaggio



Particolare  
Maglia Quadra



Part. A



Il prodotto deve essere posto in opera secondo le specifiche della MufleSystem s.r.l., le istruzioni sono disponibili sul nostro sito internet

## Scheda tecnica

### Dimensioni e caratteristiche

NB: Le dimensioni ed i pesi sono soggetti alle normali tolleranze di fabbricazione

Lunghezza (mm)	998
Larghezza esterna (mm)	198
Altezza (mm)	25
Ingombro (mm)	40
Dimensioni aperture (mm) (F1x F2)	31.2 x 34.2
Materiale	Acciaio S235JR (Fe 360B) / AISI304
Peso (Kg)	6.50
Superficie di drenaggio (dm <sup>2</sup> )	12.94
Sistema di fissaggio	Vite o Barretta
Finitura superficiale	Zincatura/-
Resistenza (Norma UNI EN 1433)	Classe C250

### Applicazioni Zincato

Aree di sosta e di accesso a parcheggi multipiano  
Bordo strada

### Applicazioni Inox

Aree di sosta e di accesso a parcheggi multipiano  
Canalizzazione bordo strada  
Industrie alimentari  
Ambienti chimicamente aggressivi

### Abbinabili a canalette

Wing 150/160	Wing 150/160
Wing 150/100	Wing 150/100